

Рис. 1.27 – Доля детей в возрасте 1-7 лет, состоящих на учете для определения в муниципальные дошкольные образовательные учреждения, в общей численности детей в возрасте 1–7 лет в городе Ярославле, %

Для обеспечения потребности в дошкольных образовательных учреждениях в городе Ярославле ведется строительство двух детских садов и двух яслей в Дзержинском и Фрунзенском районах, кроме того в функционирующих учреждениях изменяется направленность групп, открываются группы для совместного образования детей с ограниченными возможностями здоровья и здоровых детей, сокращается количество групп компенсирующей направленности.

В 2019 году средняя заработная плата у педагогических работников дошкольных образовательных учреждений города Ярославля составила 31 999 руб. и была меньше на 26 % среднемесячной начисленной заработной платы работников по городу. Вместе с тем ситуация с оплатой труда в системе дошкольного образования в городе Ярославле лучше, чем в региональных центрах ЦФО. По показателю отношения среднемесячной заработной платы работников муниципальных дошкольных образовательных организаций к среднемесячной заработной плате работников по всем видам экономической деятельности город занимает ведущие позиции.

Общее и дополнительное образование

Количество детей школьного возраста в 2014 - 2019 годах в городе Ярославле увеличивалось. Рост обучающихся при отсутствии строительства новых образовательных учреждений привел к дефициту мест и необходимости организации образовательной деятельности в две смены. Наиболее явно эту ситуацию отражает численность обучающихся во вторую смену: за указанный период она возросла на 21,6 % и превысила 11 тыс. чел. (рис. 1.28).

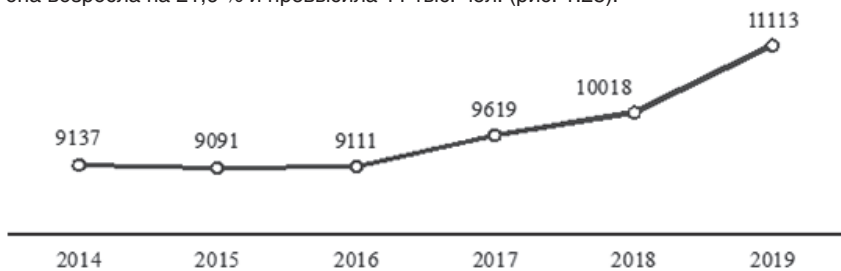


Рис. 1.28 – Численность обучающихся, занимающихся во вторую смену в городе Ярославле, чел.

Средняя оплата труда работников учреждений общего образования составила в 2019 году 32 557 руб. и была на 7,6 % выше уровня дошкольных образовательных организаций и на 20,8 % ниже среднемесячной начисленной заработной платы по городу. Среднемесячная заработная плата учителей муниципальных общеобразовательных организаций в 2019 году составила 33 360 руб. или 81,2 % от среднемесячной начисленной заработной платы по городу. На фоне региональных центров ЦФО ситуация с оплатой труда в общем образовании города находится на среднем уровне.

В 2019 году 3 общеобразовательные организации города Ярославля стали базовыми школами РАН. Вхождение учреждений в перечень базовых школ РАН позволит создать максимально благоприятные условия для выявления и обучения талантливых детей, их ориентации на построение успешной карьеры в области науки и высоких технологий. А это, в свою очередь, послужит развитию интеллектуального потенциала города Ярославля, региона и страны в целом.

Кроме того, МОУ «Средняя школа № 33 им. К. Маркса с углубленным изучением математики» является одной из самых конкурентоспособных школ среди региональных центров ЦФО. В рейтинге школ России за 2019 год, подготовленном рейтинговым агентством «РАЭК-Аналитика», школа занимает:

- 69 место из 100 лучших по общей конкурентоспособности выпускников;
- 47 место из 50 лучших по конкурентоспособности выпускников в сфере «Технические, естественно-научные направления и точные науки»;
- 129 место из 300 лучших по количеству выпускников, поступивших в ведущие вузы России.

Численность обучающихся в учреждениях дополнительного образования в городе Ярославле на конец 2019 года составила 34 873 чел. По отношению к 2014 году она увеличилась на 4,4 % (рис. 1.29).

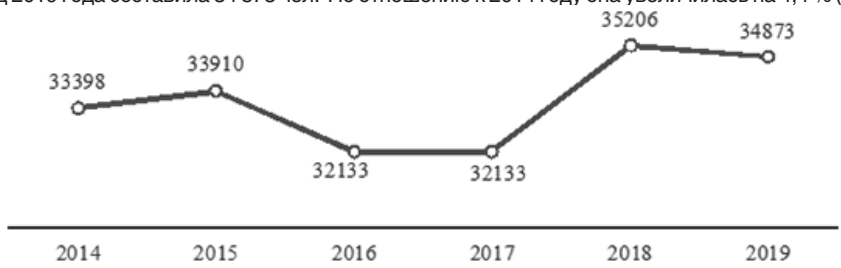


Рис. 1.29 – Численность обучающихся в учреждениях дополнительного образования в городе Ярославле, чел.

1.2.3.3. Культура

Город Ярославль – крупный культурный центр. По количеству библиотек и профессиональных театров он занимает первое место среди региональных центров ЦФО. (рис. 1.30, 1.31).

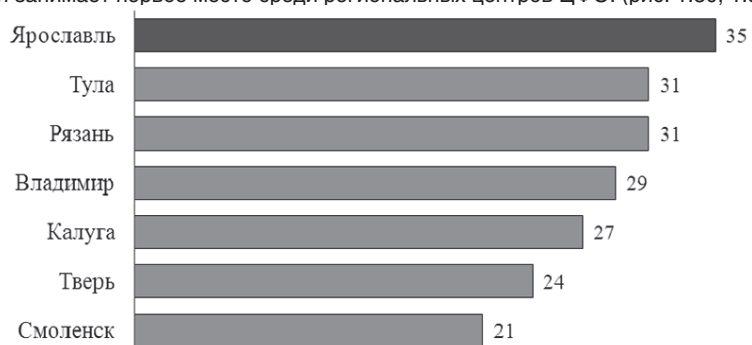


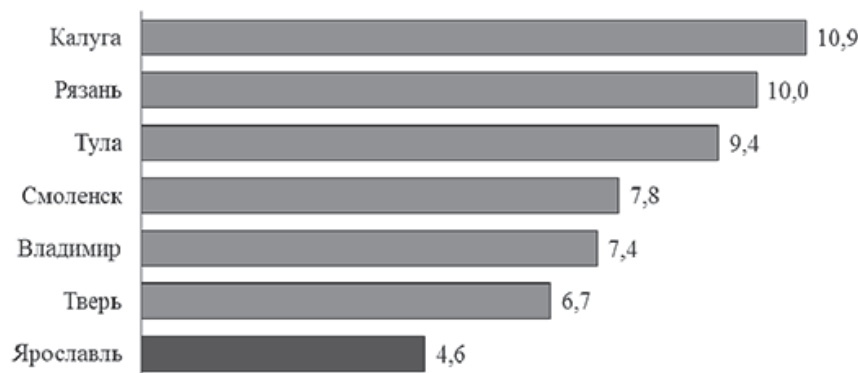
Рис. 1.30 – Число библиотек (с учетом филиалов) в 2019 году, ед.



Рис. 1.31 – Число профессиональных театров в 2019 году, ед.

В городе Ярославле по сравнению с региональными центрами ЦФО большое количество детских музыкальных, художественных, хореографических школ (далее - школ искусств). По данным на 2019 год в городе Ярославле действовали 11 школ искусств. В большинстве региональных центров ЦФО число школ искусств не превышает девяти.

В сфере преподавания искусств в городе Ярославле наблюдается дефицит педагогических кадров. Число преподавателей школ искусств на 10 тыс. жителей значительно ниже, чем в региональных центрах ЦФО. От городов, занимающих ведущие позиции в рейтинге обеспеченности педагогическими кадрами по ЦФО, город Ярославль имеет отставание более чем в 2 раза (рис. 1.32).



Источник: Росстат

Рис. 1.32 – Численность преподавателей школ искусств на 10 тыс. чел. в 2019 году, чел.

1.2.3.4. Физическая культура и спорт

Состояние дел в сфере физической культуры и спорта во многом определяется наличием соответствующей инфраструктуры. Число спортивных сооружений в городе Ярославле в 2014 - 2019 годы демонстрирует уверенный рост. Однако сравнительный анализ показывает, что его темпы пока недостаточны. В городе Ярославле в расчете на 10 тыс. жителей 16 плоскостных спортивных сооружения и 4 спортивных зала. Город находится в последней тройке среди региональных центров ЦФО со значительным отставанием от лидеров.

По плавательным бассейнам город Ярославль занимает последнее место среди региональных центров ЦФО. Их количество в 2019 году составляло 13 ед. Данный показатель в 2,2 раза ниже, чем у лидеров среди региональных центров ЦФО.

Доля жителей города (в возрасте 3 - 79 лет), систематически занимающихся физической культурой и спортом, за период 2014 - 2019 годов уверенно росла и составила на конец 2019 года 41,8 % от численности населения соответствующей возрастной группы, динамика роста к 2014 году равнялась 6,2 %-ных пунктов (рис. 1.33)



Источник: мэрия города Ярославля

Рис. 1.33 – Доля жителей города Ярославля (в возрасте 3 - 79 лет), систематически занимающихся физической культурой и спортом, % от соответствующей возрастной группы

Среднемесячная начисленная заработная плата работников муниципальных учреждений физической культуры и спорта в 2019 году в городе Ярославле составила 28 880 руб., что ниже среднемесячной заработной платы работников по экономике на 33 %. На фоне других региональных центров ЦФО значение показателя оплаты труда в сфере физической культуры и спорта находится на среднем уровне.

1.2.3.5. Социальная поддержка

Вопросы социальной поддержки населения относятся к компетенции федеральных и региональных органов власти и переданы городу Ярославлю для исполнения государственных полномочий в сферах:

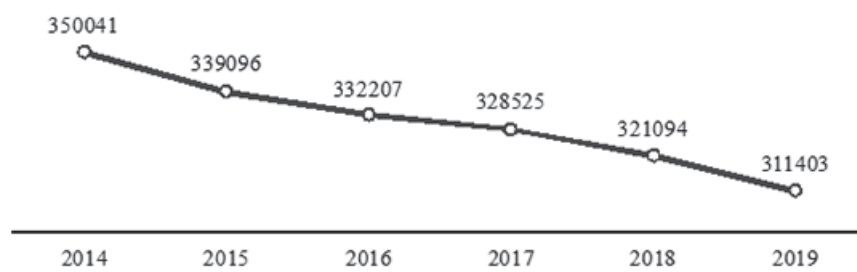
- предоставления социального обслуживания;
- предоставления мер социальной поддержки населения;
- оказания социальной помощи;
- охраны труда и социально - трудовых отношений;
- опеки и попечительства над совершеннолетними гражданами.

За счет средств городского бюджета реализуются дополнительные меры социальной поддержки отдельных категориям граждан.

Жителям города оказываются 64 государственных и 4 муниципальных услуги.

В состав отрасли социальной защиты входит 9 муниципальных учреждений, в т.ч. 8 учреждений социального обслуживания и социальной защиты населения и одно учреждение здравоохранения.

По итогам 2019 года мерами социальной поддержки охвачено 311,4 тыс. жителей города Ярославля. По сравнению с 2014 годом значение показателя сократилось на 11 % (рис. 1.34).



Источник: мэрия города Ярославля

Рис. 1.34 – Количество граждан, получающих меры социальной поддержки в городе Ярославле, чел.

- Объем бюджетных ассигнований отрасли в 2019 году составил 3 623,2 млн. руб., в т.ч. средства:
 - федерального бюджета - 1 133,7 млн. руб. или 31,3 %;
 - областного бюджета - 2 444,0 млн. руб. или 67,5 %;
 - городского бюджета – 45,2 млн. руб. или 1,2 %;
 - резервного фонда Правительства области – 0,3 млн. руб. или менее 0,01 %.

В расчете на одного получателя мер социальной поддержки средней размер финансирования составил в 2019 году 9,67 тыс. руб. (3 010,9 млн. руб. в абсолютном исчислении), к уровню 2014 года он увеличился на 35,1 % как за счет индексации выплат, так и путем увеличений их адресности. (рис. 1.35).